

GEBRAUCHSANWEISUNGEN ZUM TEST HEMOCCULT® II

Wann soll HEMOCCULT® II gebraucht werden ?

Sie haben 3 Testbriefe und 6 Spatel bekommen

- bei den Frauen : den Test außerhalb der Menstruation gebrauchen

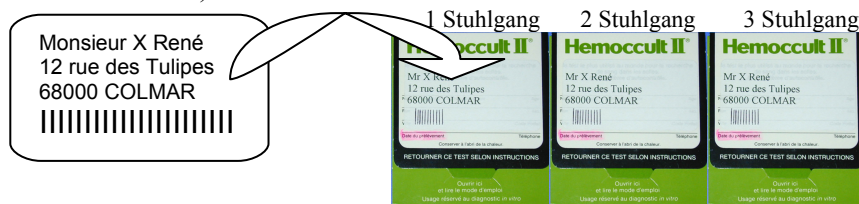
Wie soll HEMOCCULT® II gebraucht werden ?

- Sie müssen einen Testbrief pro Stuhlgang und an 3 aneinander folgenden Stuhlgängen benutzen.
- Sie müssen die Stuhlproben in einem trockenen und sauberen Ort entnehmen, ohne mit Wasser oder mit Chlor(Javel) in Berührung zu kommen, zum Beispiel in einem Nachtopf, auf Zeitungspapier oder auf einer Plastiktüte

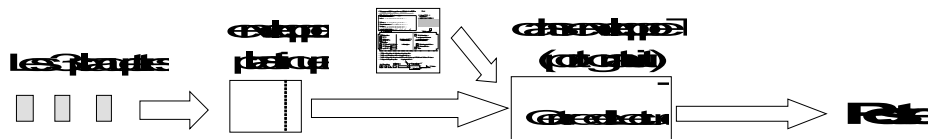


- den Testbrief auf der angegebenen Seite öffnen
- mit einem Spatel eine Stuhlprobe der Größe einer Linse entnehmen und auf das Probefenster A aufbringen. Den Spatel wegwerfen
- eine zweite Stuhlprobe desselben Stuhlgangs mit einem 2. Spatel entnehmen und auf das Probefenster B aufbringen.
- den Testbrief schließen
- das Datum des Stuhlgangs auftragen

- An 3 aneinander folgenden Stuhlgängen die Stuhlproben wiederholen.
- die 3 Testbriefe bei Zimmertemperatur aufbewahren (nicht im Kühlschrank)
- Name, Vorname und Adresse auf jeden Testbrief bitte genau auftragen (mit einem Etikett)



- Achten Sie bitte darauf, dass der blaue Zettel genau ausgefüllt ist (Ihre genaue Anschrift und die Ihres Hausarztes)
- Sobald der 3. und letzte Testbrief gebraucht wurde, stecken Sie bitte die 3 Testbriefe in den Beutel und mit dem blauen Zettel in den T-Umschlag. Schicken Sie sofort den T-Umschlag ab (ohne zu frankieren).



- Sie bekommen das Ergebnis mit der Post Ihr Hausarzt bekommt ebenfalls das Testergebnis

GEBRAUCHSANWEISUNGEN ZUM TEST HEMOCCULT® II

Wann soll HEMOCCULT® II gebraucht werden ?

Sie haben 3 Testbriefe und 6 Spatel bekommen

- bei den Frauen : den Test außerhalb der Menstruation gebrauchen

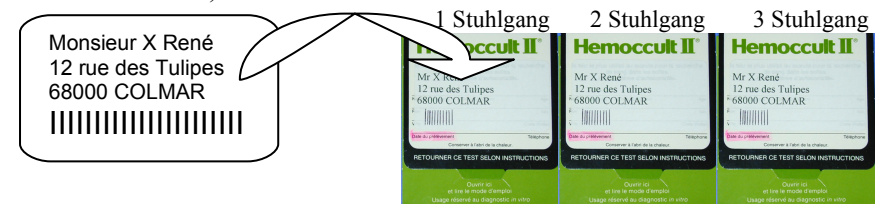
Wie soll HEMOCCULT® II gebraucht werden ?

- Sie müssen einen Testbrief pro Stuhlgang und an 3 aneinander folgenden Stuhlgängen benutzen.
- Sie müssen die Stuhlproben in einem trockenen und sauberen Ort entnehmen, ohne mit Wasser oder mit Chlor(Javel) in Berührung zu kommen, zum Beispiel in einem Nachtopf, auf Zeitungspapier oder auf einer Plastiktüte

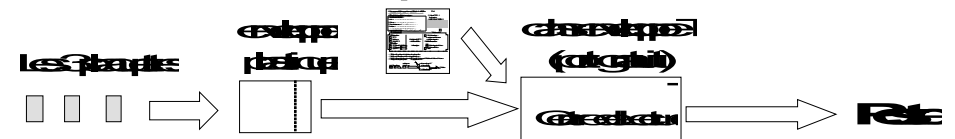


- den Testbrief auf der angegebenen Seite öffnen
- mit einem Spatel eine Stuhlprobe der Größe einer Linse entnehmen und auf das Probefenster A aufbringen. Den Spatel wegwerfen
- eine zweite Stuhlprobe desselben Stuhlgangs mit einem 2. Spatel entnehmen und auf das Probefenster B aufbringen.
- den Testbrief schließen
- das Datum des Stuhlgangs auftragen

- An 3 aneinander folgenden Stuhlgängen die Stuhlproben wiederholen.
- die 3 Testbriefe bei Zimmertemperatur aufbewahren (nicht im Kühlschrank)
- Name, Vorname und Adresse auf jeden Testbrief bitte genau auftragen (mit einem Etikett)



- Achten Sie bitte darauf, dass der blaue Zettel genau ausgefüllt ist (Ihre genaue Anschrift und die Ihres Hausarztes)
- Sobald der 3. und letzte Testbrief gebraucht wurde, stecken Sie bitte die 3 Testbriefe in den Beutel und mit dem blauen Zettel in den T-Umschlag. Schicken Sie sofort den T-Umschlag ab (ohne zu frankieren).



- Sie bekommen das Ergebnis mit der Post Ihr Hausarzt bekommt ebenfalls das Testergebnis